

*Черкасову С.В.
для ознакомления
и учета в районе*

МЧС РОССИИ

**ГЛАВНОЕ УПРАВЛЕНИЕ
МИНИСТЕРСТВА РОССИЙСКОЙ ФЕДЕРАЦИИ
ПО ДЕЛАМ ГРАЖДАНСКОЙ ОБОРОНЫ,
ЧРЕЗВЫЧАЙНЫМ СИТУАЦИЯМ И ЛИКВИДАЦИИ
ПОСЛЕДСТВИЙ СТИХИЙНЫХ БЕДСТВИЙ
ПО САМАРСКОЙ ОБЛАСТИ**
Управление надзорной деятельности
и профилактической работы
Отдел надзорной деятельности
и профилактической работы
г.о. Похвистнево и м.р. Похвистневский

ул. Лермонтова, 10, г.о. Похвистнево, 446450
Телефон/факс: (84656) 2-33-93,
Тел. доверия (8846)337-72-82
E-mail: 7NDPR@63.mchs.gov.ru
«13» июля 2020 г. 452-4-18
На № _____ от _____

Главе муниципального района
Рябову Ю.Ф.

ул. Ленинградская, д. 9,
г. Похвистнево,
Самарской области, 446450

Уважаемый Юрий Федорович!

Направляю Вам «Анализ обстановки с пожарами и последствия от них на территории муниципального района Похвистневский за 1 полугодие 2020 года».

Приложение: на 9 л. в 1 экз.

Заместитель начальника отдела надзорной деятельности
и профилактической работы по городскому округу Похвистнево,
муниципальным районам Похвистневский и Камышлинский
майор внутренней службы

О.Н. Пятаева

Анализ
обстановки с пожарами и последствия от них на территории
муниципального района Похвистневский
за I полугодие 2020 года.

На территории муниципального района было зарегистрировано 74 пожара, по сравнению с аналогичным периодом 2019 года – 124 (далее АППГ). Материальный ущерб от пожаров составил 28700 рублей, в 2019 году материальный ущерб составил – 0 рублей.

На пожарах огнём было повреждено 17 строений (АППГ – 17), уничтожено 2 строения (АППГ – 3). На пожарах в первом полугодии 2020 года погибли – 2 человека (АППГ – 1), травмированных не зарегистрировано (АППГ – 0).

**Количество пожаров и последствий от них на территории
муниципального района Похвистневский**

Согласно разделу 2 Приказа МЧС Российской Федерации от 21.11.2008 № 714 «Об утверждении Порядка учета пожаров и их последствий» с 01.01.2009 года по 01.01.2019 гонение мусора и сухой травы официальному статистическому учету, как пожар не подлежало. Приказом МЧС Российской Федерации от 08.10.2018 № 431 «О внесении изменений в Порядок учёта пожаров и их последствий, утвержденных Приказом МЧС России от 21.11.2008 № 714», гонение мусора, сухой травы, тополиного пуха, пожнивных остатков, стерни, бесхозных зданий и т.д. с 01.01.2019 подлежит официальному статистическому учету как пожар.

Пожары и их последствия в течение 1 полугодия 2020 года распределились не равномерно. На диаграмме 2 графически представлено распределение числа пожаров по месяцам. Из диаграммы видно, что за анализируемый период динамика пожаров была такова, а именно в январе произошел - 1 пожар (АППГ - 5), февраль – 4 пожара (АППГ - 2), март – 6 пожаров (АППГ - 0), апрель – 42 пожара (АППГ - 90), май – 14 пожаров (АППГ - 16) и в июне – 7 пожаров (АППГ - 11). Наибольшее число пожаров произошло в апреле месяце, т.к. установилась сухая и теплая погода. На территории Самарской области Постановление Правительства Самарской области от 23.03.2020 № 176 «Об особом противопожарном режиме на территории Самарской области» введен особый противопожарный режим. На территории муниципального района Похвистневский во всех 15 сельских поселениях введен особый противопожарный режим.

Распределение количества пожаров по месяцам

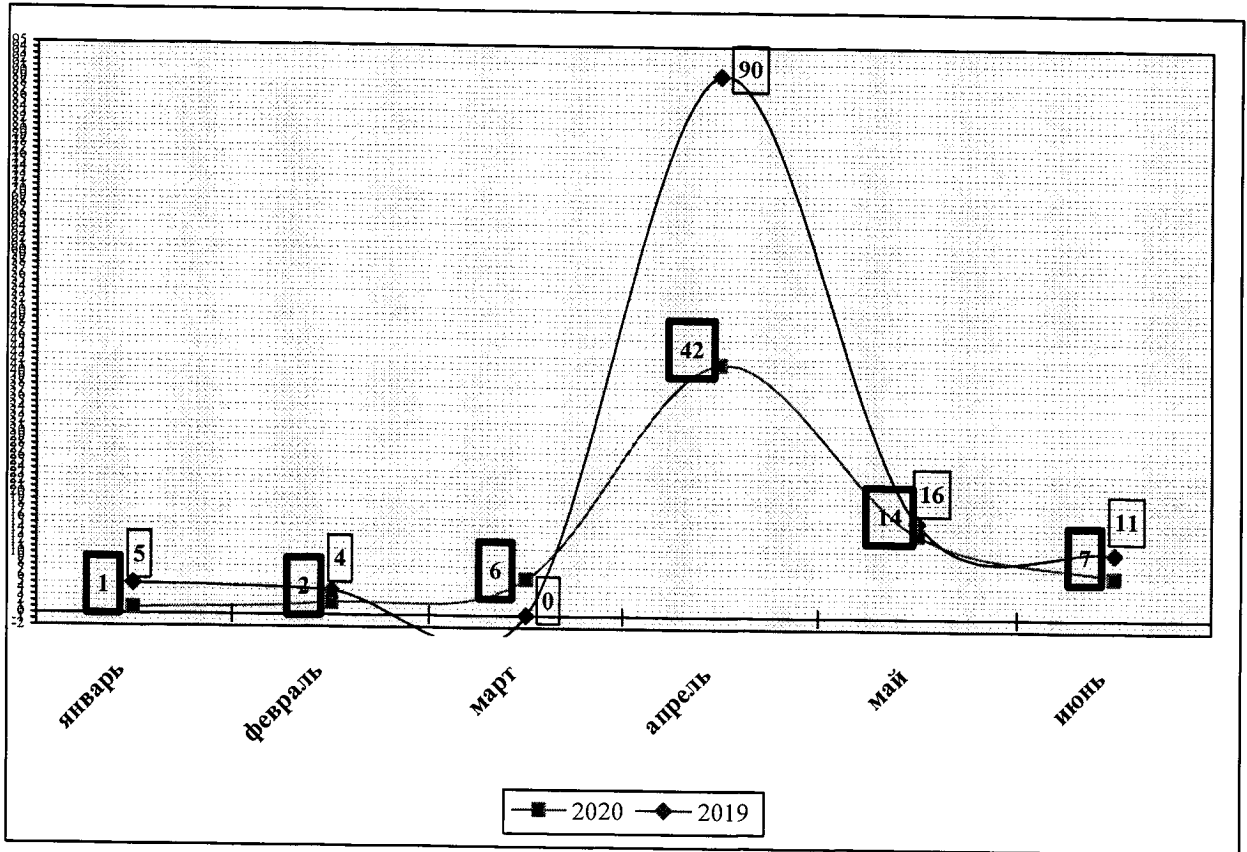
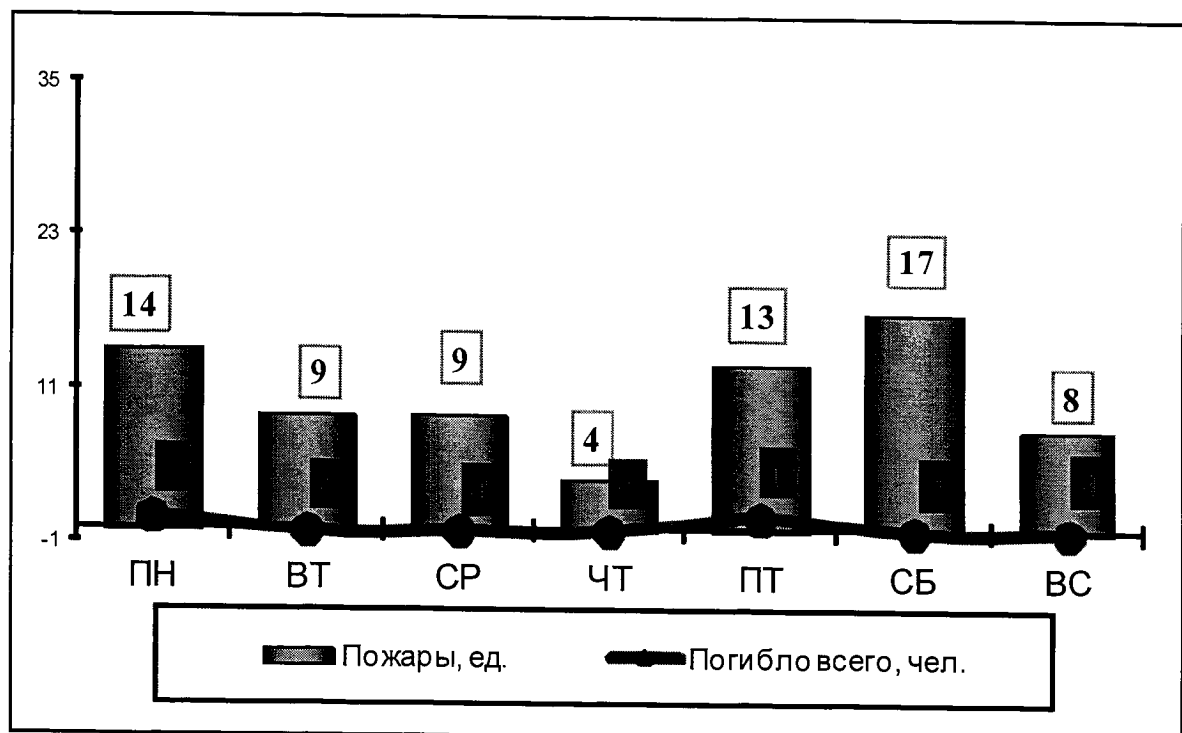


Диаграмма 2

Распределение числа пожаров и погибших при пожарах по дням недели



Распределение пожаров по дням недели

День недели	Пожары		Погибло		Травмировано	
	2020	2019	2020	2019	2020	2019
Понедельник	14	20	1	0	0	0
Вторник	9	7	0	0	0	0
Среда	9	11	0	1	0	0
Четверг	4	24	0	0	0	0
Пятница	13	14	1	0	0	0
Суббота	17	31	0	0	0	0
Воскресенье	8	17	0	0	0	0
Всего: (+/-)	74	124	2	1	0	0

Распределение числа пожаров и их последствий по часам суток

За I полугодие 2020 года произошло 74 пожара. Наибольшее количество пожаров происходит в дневное время суток.

Диаграмма 3

Распределение пожаров по часам суток

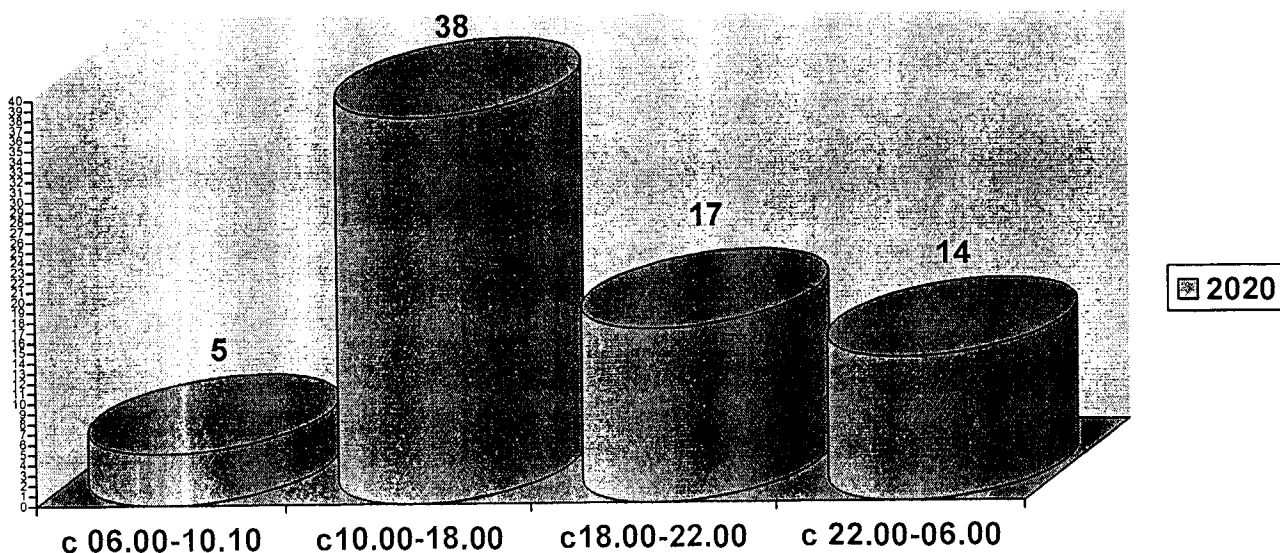


Таблица 3

Распределение пожаров и последствий от них по часам суток

Время суток	Пожары		Погибло		Травмировано	
	2020	2019	2020	2019	2020	2019
Утро (06 - 10 час.)	5	4	1	0	0	0
День (10 - 18 час.)	38	73	0	0	0	0
Вечер (18 - 22 час.)	17	28	0	1	0	0
Ночь (22 - 06 час.)	14	19	1	0	0	0
Всего: (+/-)	74	124	2	1	0	0

Распределение количества пожаров и их последствий по основным объектам

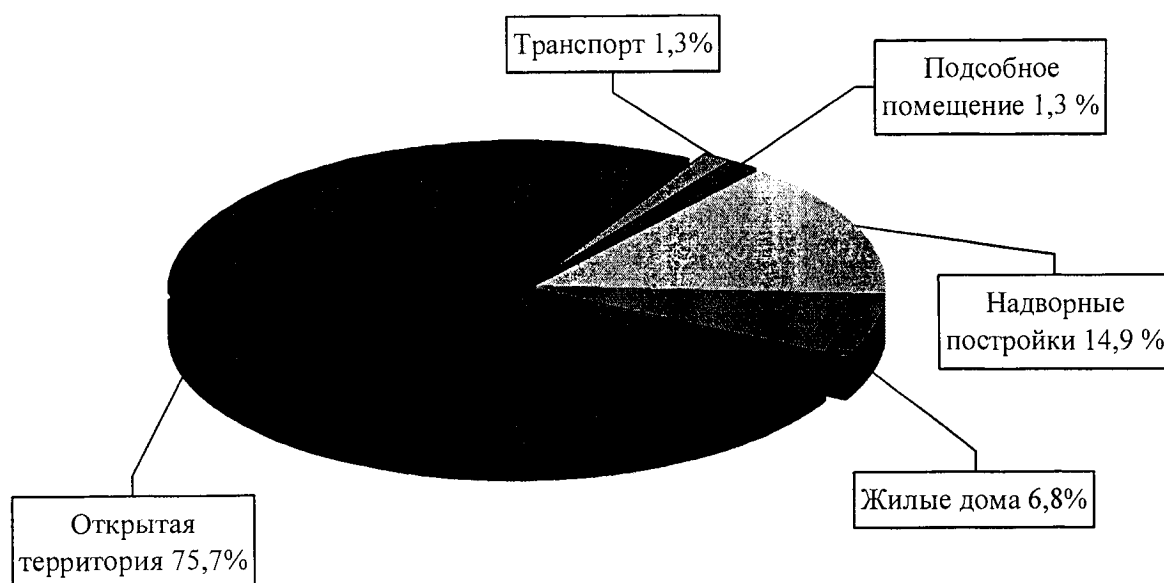


Таблица 4

Пожары по местам возникновения

№ п/п	Места возникновения	2020	2019	Итог
1	Открытая территория	56	104	-48
2	Надворные постройки	11	10	+1
3	Жилые дома	5	8	-3
4	Подсобное помещение	1	1	0
5	Транспорт	1	1	0
3	Всего:	74	124	-50

Распределение количества пожаров и их последствий по основным причинам

Зарегистрированные в I полугодие 2020 года пожары произошли по причинам:

- неосторожное обращение с огнем – 59 пожаров и составляет 79,8 % от общего числа;
- нарушение правил при эксплуатации электрооборудования (аварийный режим работы электрических сетей) – 9 пожаров и составило 12,2 % от общего числа пожаров;
- нарушение правил пожарной безопасности при эксплуатации отопительной печи – 3 пожара и составило 4,1% от общего числа пожаров;
- поджог – 1 пожар и составило 1,3 % от общего числа пожаров;
- обрыв провода на воздушной линии электропередач – 1 пожар и составило 1,3 % от общего числа пожаров;
- неисправность систем механизмов и узлов транспортного средства– 1 пожар и составило 1,3 % от общего числа пожаров.

Распределение количества пожаров по основным причинам

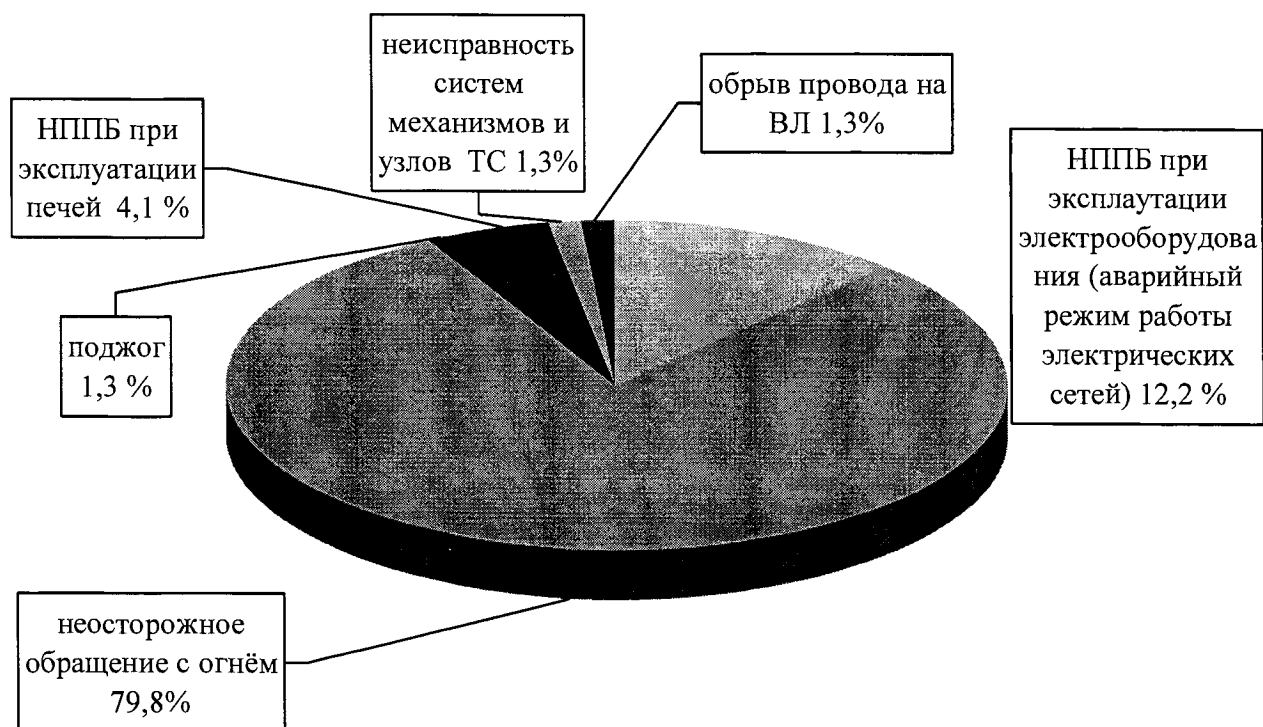


Таблица 5

Пожары по причинам возникновения

№ п/п	Причины возникновения	2020	2019	Итог
1.	Неосторожное обращение с огнём	59	108	-49
2.	Нарушение правил пожарной безопасности при эксплуатации электрооборудования (аварийный режим работы электрических сетей)	9	11	-2
3.	Нарушение правил пожарной безопасности при эксплуатации отопительной печи	3	3	0
4.	Поджог	1	2	-1
5.	неисправность систем механизмов и узлов транспортного средства	1	0	+1
6.	обрыв провода на воздушной линии электропередач	1	0	+1
7.	Всего:	74	124	-50

Распределение причин гибели людей при пожарах

	Причина гибели людей	Количество погибших	
		2020	2019
1.	Комбинированное отравление алкоголем и токсичными продуктами горения	2	0
2.	Отравление токсичными продуктами горения при пожаре	0	1
3.	ИТОГО:	2	1

Таблица 7

Распределение количества погибших и травмированных при пожарах по объектам

№ п./п	Место возникновения пожара		гибель		травмы	
			2020	2019	2020	2019
1.	Жилой сектор, в т.ч	ж/д	2	1	0	0
		надворные постройки	0	0	0	0
2.	ВСЕГО:		2	1	0	0

Таблица 8

Распределение количества погибших и травмированных при пожарах по причинам возникновения

№ п./п	Причина возникновения пожара		гибель		травмы	
			2020	2019	2020	2019
1.	Неосторожное обращение с огнем, в т.ч.	Неосторожность при курении	1	0	0	0
		Неосторожное обращение с огнём	1	1	0	0
2.	Всего		2	1	0	0

Данные цифры указывают на то, что, как и прежде, гибель людей происходит в жилом секторе.

Распределение погибших по возрастным категориям

№ п./п	Возраст погибших			Возраст травмированных		
		2020	2019		2020	2019
1.	Дети	0	0	Дети	0	0
2.	От 20 до 30 лет	1	0	От 20 до 30 лет	0	0
3.	От 50 до 60 лет	1	0	От 50 до 60 лет	0	0
4.	Старше 60	0	1	Старше 60	0	0
5.	Всего:	2	1	Всего:	0	0

Распределение погибших и травмированных по полу

№ п./п	Пол погибших			Пол травмированных		
		2020	2019		2020	2019
1.	Мужчины	2	0	Мужчины	0	0
2.	Женщины	0	1	Женщины	0	0
3.	Всего:	2	1	Всего:	0	0

Произошло пожаров по административно правовому делению (по сельским поселениям).

Сельское поселение	2020	2019
Среднее Аверкино	4	16
Алькино	4	5
Малое Ибряйкино	5	5
Большой Толкай	5	7
Малый Толкай	5	10
Подбельск	14	17
Кротково	1	6
Рысайкино	3	12
Старопохвистнево	15	10
Мочалеевка	2	8
Новое Мансуркино	1	4
Старый Аманак	2	13
Савруха	7	4
Староганькино	1	3
Красные Ключи	5	4
Всего:	74	124

В соответствии с возложенными задачами, планами работы Главного управления МЧС России по Самарской области управления надзорной деятельности и профилактической работы и планами отдела надзорной деятельности и профилактической работы по городскому округу Похвистнево, муниципальным районам Похвистневский и Камышлинский управления надзорной деятельности и профилактической работы Главного управления МЧС России по Самарской области, исходя из складывающейся оперативной обстановки с пожарами, сотрудниками отдела надзорной деятельности осуществлен комплекс организационных и практических мероприятий, направленный на стабилизацию обстановки с пожарами, предупреждение пожаров в жилом секторе и на объектах различных форм собственности, предотвращение гибели и травмирования людей при пожарах на территории городского округа и муниципального района.

За I полугодие 2020 года сотрудниками органов государственного пожарного надзора проведено 15 плановых проверок за противопожарным состоянием объектов и 18 внеплановых проверок. При этом выявлено 281 нарушение требований пожарной безопасности.

В печатных средствах массовой информации опубликовано 18 заметок на противопожарную тематику. Так же на радио г. Похвистнево за данный период была озвучена статистика по пожарам и их последствиям, и информация на противопожарную тематику 2 раза. В школах с учащимися проведено 10 занятий, с населением проведено 29 сходов и встреч. Всего непосредственной работой проинструктировано 7151 человек, распространено 3151 памятка о мерах пожарной безопасности.

За анализируемый период 2020 года должностными лицами отдела надзорной деятельности и профилактической работы по городскому округу Похвистнево, муниципальным районам Похвистневский и Камышлинский при осуществлении контрольно-надзорных мероприятий в рамках, предоставленных действующим законодательством административных прав, за нарушения требований пожарной безопасности, допущенных на объектах, составлено 77 протоколов об административных правонарушениях, из них 52 протокола на физических лиц и 25 протоколов на юридических лиц. По результатам рассмотрения административных протоколов об административных правонарушениях было вынесено 19 постановлений о назначении административного наказания в виде штрафа, на граждан, должностных лиц и юридических лиц на сумму 150 000 рублей.

За I полугодие 2020 года по статьи 19.5 КоАП РФ за невыполнение в установленный срок законного предписания (представления) органа (должностного лица), осуществляющего государственный пожарный надзор, было составлено 8 протоколов на физические и юридические лица. Данные протоколы были переданы по подведомственности в мировой суд для рассмотрения.

Отдел надзорной деятельности и профилактической работы
по городскому округу Похвистнево,
муниципальным районам Похвистневский и Камышлинский
управление надзорной деятельности и профилактической работы
Главное управление МЧС России по Самарской области